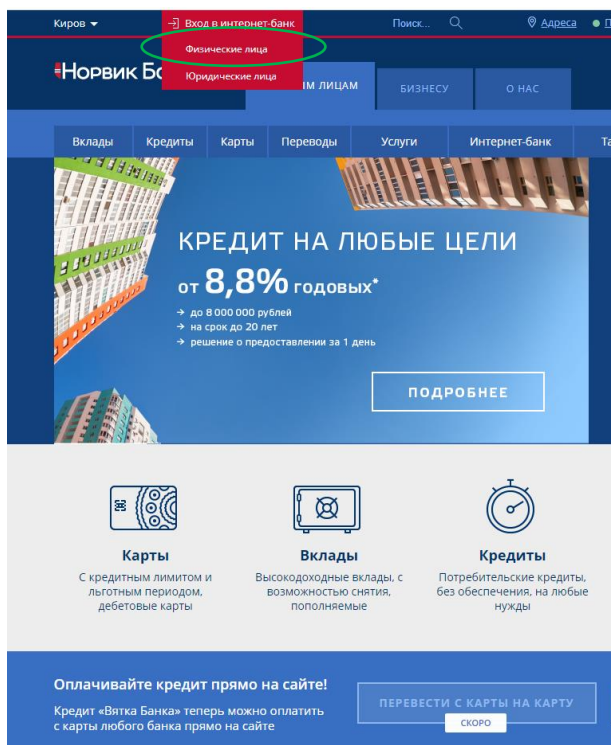


Инструкция по оплате услуг МУП «Водоканал» через личный кабинет ПАО «Норвик Банк»

1. Необходимо осуществить вход в личный кабинет на сайте <https://vtkbank.ru/>



2. Введите индивидуальный логин и пароль (данные можно получить в офисе Банка или пройти регистрацию на сайте банка)

Вятка Банк

Норвик Банк

Вход в систему

Для входа в систему Вам необходимо выбрать тип используемой подписи

Одноразовые ключи через SMS или e-mail

Логин:

Пароль:

Войти в систему [Получить логин и пароль](#)










Памятка «Об электронных денежных средствах»
Перечень мер безопасности

- Информация
- Счета
- Дополнительные соглашения
- Банковские карты
- Вклады
- Программа лояльности
- Счета на оплату
- Оплата услуг
- Платежи
- Госуслуги
- Шаблоны
- Периодические платежи
- Покупка/продажа валюты
- Переписка с банком
- Заявления в банк
- Настройки
- Справочники
- Документация

3. Введите полученный в смс-сообщении код

▶ Информация	Вход в систему
▶ Счета	Вам был отправлен код для входа в систему.
▶ Дополнительные соглашения	Введите полученный код N 70: <input type="text"/> <input type="button" value="Продолжить"/>
▶ Банковские карты	
▶ Вклады	
▶ Программа лояльности	
▶ Счета на оплату	
▶ Оплата услуг	
▶ Платежи	
▶ Госуслуги	
▶ Шаблоны	
▶ Периодические платежи	
▶ Покупка/продажа валюты	
▶ Переписка с банком	
▶ Заявления в банк	
▶ Настройки	
▶ Справочники	
▶ Документация	

4. Выберите «Оплата услуг» - «Виды услуг»

▶ Информация	Оплата услуг	Действия
▶ Счета	Выберите Ваш город: <input type="text" value="Все города"/> Поиск: <input type="text"/> <input type="button" value="Найти"/>	Выбрать шаблон для нового платежа
▶ Дополнительные соглашения	Выберите категорию платежа:	Перейти в список исходящих платежей
▶ Банковские карты	 Мобильный телефон	
▶ Вклады	 Коммунальные платежи	
▶ Программа лояльности	 Налоги, госпошлины, бюджетные платежи	
▶ Счета на оплату	 ТВ, Интернет, телефон	
▶ Оплата услуг	 Товары и услуги	
▶ Виды услуг	 Образование и детские сады	
▶ Платежи	 Электронная коммерция	
▶ Госуслуги	 Благотворительные фонды	
▶ Шаблоны	 Прочие платежи	
▶ Покупка/продажа валюты		
▶ Переписка с банком (3)		
▶ Заявления в банк		
▶ Настройки		
▶ Справочники		
▶ Документация		

5. Выберите «Коммунальные платежи»



Информация	Оплата услуг	Действия									
<ul style="list-style-type: none"> ▶ Информация ▶ Счета ▶ Дополнительные соглашения ▶ Банковские карты ▶ Вклады ▶ Программа лояльности ▶ Счета на оплату ▼ Оплата услуг Виды услуг ▶ Платежи ▶ Госуслуги ▶ Шаблоны ▶ Покупка/продажа валюты ▶ Переписка с банком (3) ▶ Заявления в банк ▶ Настройки ▶ Справочники ▶ Документация 	<p>Выберите Ваш город: <input type="text" value="Все города"/> Поиск: <input type="text" value="ркц"/> <input type="button" value="Найти"/></p> <p>Выберите категорию платежа:</p> <table border="1"> <tr> <td></td> <td></td> <td></td> </tr> <tr> <td></td> <td></td> <td></td> </tr> <tr> <td></td> <td></td> <td></td> </tr> </table>										<ul style="list-style-type: none"> Выбрать шаблон для нового платежа Перейти в список исходящих платежей

[Перейти на сайт ПАО «Норвик Банк» \(Вятка Банк ©\)](#), Лицензия ЦБ РФ № 902 от 17.07.2015 г.

© ООО «Информационные системы», 2009 — 2019.

6. Выберите МУП «Водоканал»



Информация	Оплата услуг /Коммунальные платежи	Действия												
<ul style="list-style-type: none"> ▶ Информация ▶ Счета ▶ Дополнительные соглашения ▶ Банковские карты ▶ Вклады ▶ Программа лояльности ▶ Счета на оплату ▼ Оплата услуг Виды услуг ▶ Платежи ▶ Госуслуги ▶ Шаблоны ▶ Покупка/продажа валюты ▶ Переписка с банком (2) ▶ Заявления в банк ▶ Настройки ▶ Справочники ▶ Документация 	<p>Выберите Ваш город: <input type="text" value="Все города"/> Поиск: <input type="text"/> <input type="button" value="Найти"/></p> <p>Выберите получателя платежа:</p> <table border="1"> <tr> <td>Газпром межрегионгаз Киров</td> <td>ООО «РКЦ»</td> <td>АО «ККС»</td> </tr> <tr> <td></td> <td>ОАО «ЭнергосбыТ Плюс»</td> <td>ООО «Кирсинская теплоснабжающая компания» г. Кирс</td> </tr> <tr> <td>НКО «Фонд капитального ремонта»</td> <td>ОАО «Русэнергосбыт»</td> <td>ООО «Домофон-Сервис»</td> </tr> <tr> <td>ООО «Экран-Сервис»</td> <td>ЖСК №19</td> <td>ООО «АРКАДА»</td> </tr> </table>	Газпром межрегионгаз Киров	ООО «РКЦ»	АО «ККС»		ОАО «ЭнергосбыТ Плюс»	ООО «Кирсинская теплоснабжающая компания» г. Кирс	НКО «Фонд капитального ремонта»	ОАО «Русэнергосбыт»	ООО «Домофон-Сервис»	ООО «Экран-Сервис»	ЖСК №19	ООО «АРКАДА»	<ul style="list-style-type: none"> Выбрать шаблон для нового платежа Перейти в список исходящих платежей Вернуться в предыдущую категорию платежей
Газпром межрегионгаз Киров	ООО «РКЦ»	АО «ККС»												
	ОАО «ЭнергосбыТ Плюс»	ООО «Кирсинская теплоснабжающая компания» г. Кирс												
НКО «Фонд капитального ремонта»	ОАО «Русэнергосбыт»	ООО «Домофон-Сервис»												
ООО «Экран-Сервис»	ЖСК №19	ООО «АРКАДА»												

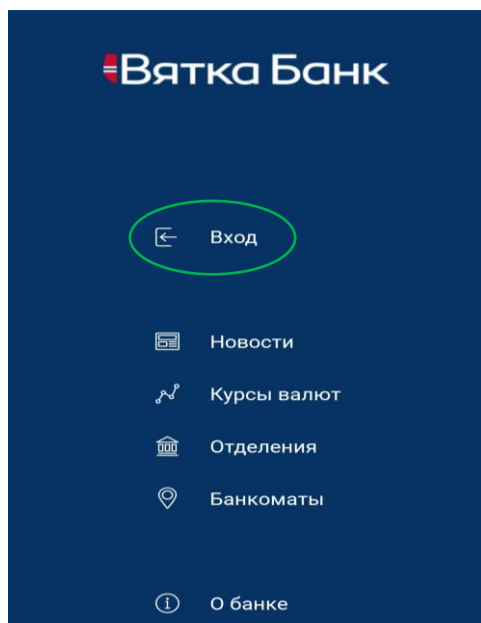
7. Заполните индивидуальные данные, согласно Квитанции → Сохранить и подписать



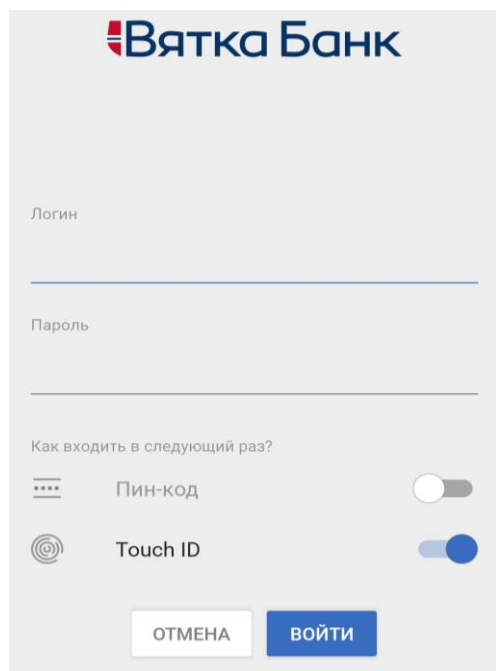
Информация	Оплата услуг / Коммунальные платежи /	Действия
<ul style="list-style-type: none"> ▶ Счета ▶ Дополнительные соглашения ▶ Банковские карты ▶ Вклады ▶ Программа лояльности ▶ Счета на оплату ▼ Оплата услуг <li style="color: red;">Виды услуг ▶ Платежи ▶ Госуслуги ▶ Шаблоны ▶ Покупка/продажа валюты ▶ Переписка с банком (2) ▶ Заявления в банк ▶ Настройки ▶ Справочники ▶ Документация 	<p>МУП "Водоканал" Платеж зачисляется на лицевой счёт плательщика на следующий рабочий день после оплаты в Интернет-банке.</p> <p>Плательщик</p> <p>Сумма: <input type="text" value="0.00"/> RUB Счет: <input type="text"/></p> <p>Получатель</p> <p>Наименование: Муниципальное унитарное предприятие "Водоканал" Расчётный счёт: 40702810100009103094 БИК: 43304711 ИНН: 4345000249 КПП: 434501001</p> <p>Данные платежа</p> <p>Комиссия за перевод: 0 руб.</p> <p>Номер лицевого счета: <input type="text"/> <small>Введите номер лицевого счета, указанный в квитанции</small></p> <p>Период платежа: месяц: <input type="text" value="01 - Январь"/> <small>Укажите месяц платежа согласно квитанции</small></p> <p>Период платежа: год: <input type="text"/> <small>Укажите год платежа согласно квитанции (формат: 4 цифры)</small></p> <p>Ф.И.О. плательщика: <input type="text"/> <small>Введите Фамилию, Имя, Отчество, указанные в квитанции</small></p> <p>Адрес плательщика: <input type="text"/> <small>Введите Адрес, указанный в квитанции</small></p> <p>Горячая вода: счётчик №1: <input type="text"/> <small>Введите показания счетчика горячей воды №1</small></p> <p>Горячая вода: счётчик №2: <input type="text"/> <small>Введите показания счетчика горячей воды №2</small></p> <p>Холодная вода: счётчик №1: <input type="text"/> <small>Введите показания счетчика холодной воды №1</small></p> <p>Холодная вода: счётчик №2: <input type="text"/> <small>Введите показания счетчика холодной воды №2</small></p> <p>Электроэнергия: счётчик №1: <input type="text"/> <small>Введите показания счетчика электроэнергии</small></p> <p style="text-align: center;"> <input type="button" value="Сохранить и подписать"/> <input type="button" value="Сохранить как шаблон..."/> </p>	<ul style="list-style-type: none"> Выбрать шаблон для нового платежа Перейти к выбору вида услуг для оплаты Перейти к выбору получателей Перейти в список исходящих платежей

Инструкция по оплате услуг МУП «Водоканал» через мобильное приложение «Вятка Банк»

1. Необходимо осуществить вход в приложение «Вятка Банк»



2. Введите индивидуальный логин и пароль (данные можно получить в офисе Банка или пройти регистрацию через личный кабинет на компьютере)

The image shows the login screen of the Vятка Банк mobile application. It features the bank's logo at the top. Below the logo, there are two input fields: 'Логин' (Login) and 'Пароль' (Password). Underneath these fields, there is a section titled 'Как входить в следующий раз?' (How to log in next time?). This section contains two options: 'Пин-код' (PIN code) with an unchecked toggle switch, and 'Touch ID' with a checked toggle switch. At the bottom of the screen, there are two buttons: 'ОТМЕНА' (Cancel) and 'ВОЙТИ' (Login).

3. Введите полученный в смс-сообщении код

Вход

Вход в мобильный банк будет осуществлен только после подтверждения операции.

На ваш номер телефона был выслан код подтверждения входа

СМС-код

Введите код #24

[Отправить код повторно](#)

4. Выберите «Платежи и переводы»

- Главная
- Платежи и переводы**
- Шаблоны
- История
- Новости
- Курсы валют
- Банкоматы
- Отделения
- Связь с банком
- Настройки
- Выход

5. Выберите «Оплата услуг»

- Платежи и переводы**
- По шаблону
 - Оплата услуг**
 - Перевод на карту
 - Перевод на свой счет
 - Внутрибанковские переводы
 - Внешние переводы
 - В бюджет РФ

6. Выберите «Коммунальные платежи»

☰ Оплата услуг


- 📱 Мобильный телефон
- 💡 Коммунальные платежи
- 📊 Налоги, госпошлины, бюджетные платежи
- 📺 ТВ, Интернет, телефон
- 📦 Товары и услуги
- 🎓 Образование и детские сады
- 🛒 Электронная коммерция
- ❤️ Благотворительные фонды
- ⋮ Прочие платежи

7. Выберите МУП «Водоканал»

☰ Коммунальные плате...

- Газпром межрегионгаз Киров
- ООО «РКЦ»
- АО «ККС»
- ОАО «ЭнергосбыТ Плюс»
- МУП "Водоканал"
- ООО «Кирсинская теплоснабжающая компания» г. Кирс
- НКО «Фонд капитального ремонта»
- ОАО «Русэнергосбыт»
- ООО «Домофон-Сервис»
- ООО «Экран-Сервис»

8. Выберите счет, с которого будет произведена оплата и заполните индивидуальные данные согласно Квитанции

МУП "Водоканал"		МУП "Водоканал"	
Оплатить с		ИНН	4345000249
		КПП	434501001
Сумма		Комиссия за перевод	0 руб.
Наименование	Муниципальное унитарное предприятие "Водоканал"	Номер лицевого счета	Введите номер лицевого счета, указанный в квитанции
Расчётный счёт	40702810100009103094	Период платежа: месяц	01 Январь
БИК	43304711	Период платежа: год	Укажите год платежа согласно квитанции
МУП "Водоканал"			
Ф.И.О. плательщика	Введите Фамилию, Имя, Отчество, указанные в квитанции	Холодная вода: счётчик №2	Введите показания счетчика холодной воды №2
Адрес плательщика	Введите Адрес, указанный в квитанции	Электроэнергия: счётчик №1	Введите показания счетчика электроэнергии
Горячая вода: счётчик №1	Введите показания счетчика горячей воды №1	ПРОДОЛЖИТЬ	
Горячая вода: счётчик №2	Введите показания счетчика горячей воды №2		
Холодная вода: счётчик №1	Введите показания счетчика холодной воды №1		

9. После заполнения и проверки нажмите продолжить → Оплатить