

# Как оплатить квитанцию МУП «Водоканал» г. Киров за холодную воду, водоотведение:

Через личный кабинет «Сбербанк-онлайн» - <https://online.sberbank.ru>

1. Зайдите в меню «Переводы и платежи» - выберите в «ЖКХ и домашний телефон» – «Водоснабжение».

Главная **Переводы и платежи**

Оплата покупок и услуг КИРОВСКАЯ ОБЛАСТЬ Г КИРОВ

Мобильная связь Интернет и ТВ

ЖКХ и домашний телефон

Квартплата  
Электроэнергия  
Домашний телефон  
Водоснабжение  
Газ  
Теплоснабжение  
Охранные услуги, домофон  
ГСК, автостоянки  
ДТЭ, ЖСК, ремонтные службы  
ДСК, садовые товарищества

Налоги, Штрафы, Пошлины, Бюджетные платежи

Транспорт, вождение, парковки  
Налоги, патенты на работу  
Паспорта, визы, гражданство, ЗАГС  
Недвижимость, земля  
Лицензии, безопасность, правосудие  
Бизнес, предпринимательство и НКО

2. Выберите организацию «Водоканал г.Киров»

Водоканал г.Киров

ДОСТУПЕН АВТОПЛАТЕЖ

3. Выберите банковскую карту для оплаты и введите лицевой счет и нажмите «Продолжить»

Получатель: Водоканал г.Киров

Услуга\*: Водоснабжение

Оплата с\*: Выберите счет/карту списания

Лицевой счет\*:

Отменить **Продолжить**

4. Сверьте адрес, период и сумму платежа. Введите текущие показания счетчиков и нажмите «Продолжить»

Списать со счета\*: \*\*\*\* 5674 [Visa Gold] 1 301,47 руб.

Лицевой счет\*: 3242067

Адрес плательщика:

Период платежа: 02 2020

Показания счетчика 1 гор. воды:

Показания счетчика 2 гор. воды:

Показания счетчика 1 хол. воды:

Показания счетчика 2 хол. воды:

Показания счетчика электроэнергии:

Сумма платежа\*: 444.05 руб.

Отменить **Продолжить**

5. Сверьте введенные данные и нажмите «Оплатить».

Показания счетчика 1 гор. воды:

Показания счетчика 2 гор. воды:

Показания счетчика 1 хол. воды:

Показания счетчика 2 хол. воды:

Показания счетчика электроэнергии:

Сумма платежа: 444.05 руб.

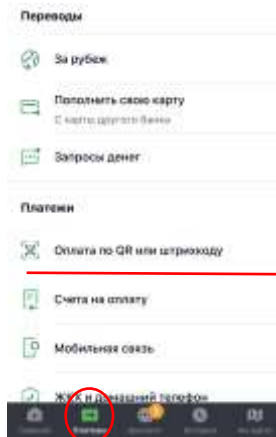
Отменить **Оплатить 444,05 руб.**

6. Платеж успешно исполнен и будет перечислен в организацию на следующий рабочий день.

Кировская отделение №0612  
БИК 043304609  
Корр. Счет 3010181050000000609  
**Исполнено**  
13.03.2020

## Через мобильное приложение «Сбербанк-онлайн» на телефоне.

**1.** Зайдите в меню «Платежи» - выберите «Оплата по QR или штрихкоду».



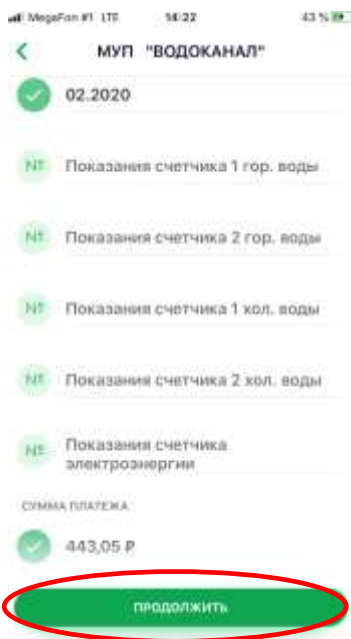
**2.** Наведите камеру телефона на QR-код (квадрат) на квитанции.



**3.** Выберите банковскую карту для оплаты и нажмите «Продолжить».

Сверьте адрес, период и сумму платежа.

**Введите текущие показания счетчиков и нажмите «Продолжить»**



**7.** Сверьте введенные данные и нажмите «Подтвердить».

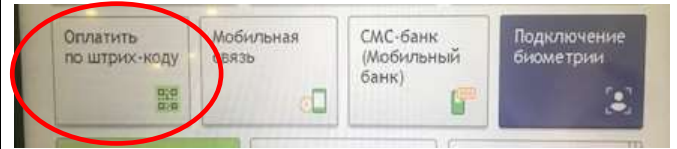


# Через устройства самообслуживания Сбербанка.


**1.** Выберите меню «Платежи наличными» или «Все операции».

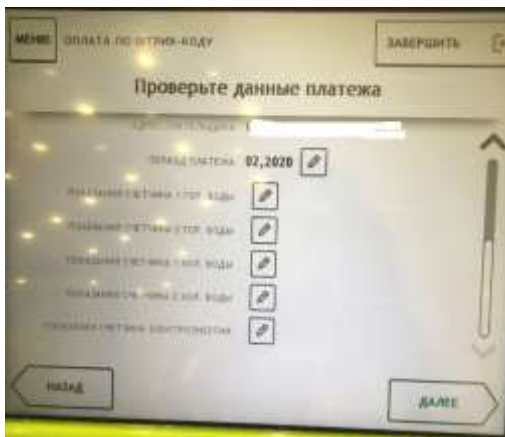


**2.** Выберите «Оплатить по штрих-коду». Поднесите QR-код на квитанции к сканеру штрих-кода (зеленая полоса).

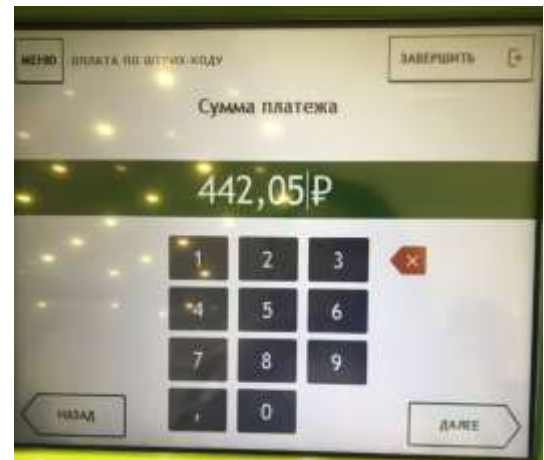


**3.** Сверьте адрес и период платежа.

Введите текущие показания счетчиков, нажав на знак  и нажмите «Далее».



**4.** Сверьте сумму платежа, при необходимости измените сумму платежа. Нажмите «Далее»



**5.** Для завершения платежа нажмите «Оплатить».