



**РЕГИОНАЛЬНАЯ СЛУЖБА ПО ТАРИФАМ
КИРОВСКОЙ ОБЛАСТИ**

РЕШЕНИЕ ПРАВЛЕНИЯ

25.12.2024

№ 48/22-кк-1025

г. Киров

**О внесении изменений в решение правления РСТ Кировской
области от 20.12.2023 № 45/44-кк-2024**

В соответствии с Федеральным законом от 07.12.2011 № 416-ФЗ «О водоснабжении и водоотведении» и Положением о региональной службе по тарифам Кировской области, утвержденным постановлением Правительства Кировской области от 01.09.2008 № 144/365, правление региональной службы по тарифам Кировской области РЕШИЛО:

1. Внести в решение правления региональной службы по тарифам Кировской области от 20.12.2023 № 45/44-кк-2024 «О тарифах на техническую воду, питьевую воду (питьевое водоснабжение) и водоотведение для муниципального унитарного предприятия «Водоканал» следующие изменения:

1.1. Приложение № 1 «Долгосрочные параметры деятельности муниципального унитарного предприятия «Водоканал» изложить в новой редакции согласно приложению № 1.

1.2. Приложение № 2 «Тарифы на техническую воду, питьевую воду (питьевое водоснабжение) и водоотведение для муниципального унитарного предприятия «Водоканал» на территории муниципального образования «Город Киров» изложить в новой редакции согласно приложению № 2.


1.3. Приложение № 3 «Производственная программа в сфере водоснабжения технической водой муниципального унитарного предприятия «Водоканал» на 2024-2028 годы» изложить в новой редакции согласно приложению № 3.

1.4. Приложение № 4 «Производственная программа в сфере питьевого водоснабжения муниципального унитарного предприятия «Водоканал» на 2024-2028 годы» изложить в новой редакции согласно приложению № 4.

1.5. Приложение № 5 «Производственная программа в сфере водоотведения муниципального унитарного предприятия «Водоканал» на 2024-2028 годы» изложить в новой редакции согласно приложению № 5.

2. Настоящее решение вступает в силу с 01.01.2025.


Руководитель службы



М.В. Михайлов

ПОДГОТОВЛЕНО


Заместитель начальника отдела
регулирования предприятий
ЖКК, транспорта и услуг



Д.Л. Земсков


СОГЛАСОВАНО

Заместитель руководителя службы



Н.В. Мальков

Начальник отдела регулирования
предприятий ЖКК, транспорта и услуг



Н.Г. Юдинцева

Заместитель начальника отдела
организационной работы и
бухгалтерского учета




Д.А. Жуйков

Разослать: муниципальное унитарное предприятие «Водоканал», Федеральная антимонопольная служба, прокуратура Кировской области, управление Министерства юстиции России по Кировской области, министерство юстиции Кировской области.

Подлежит опубликованию на «Официальном интернет-портале правовой информации» (<http://www.pravo.gov.ru>), официальном сайте региональной службы по тарифам Кировской области.

Правовая экспертиза проведена:

Заместитель начальника отдела
правовой и контрольной работы



Д.А. Уржумцев

Приложение № 1

к решению правления
РСТ Кировской области
от 25.12.2024 № 48/22-к-2025

Приложение № 1

к решению правления
РСТ Кировской области
от 20.12.2023 № 45/44-к-2024

**ДОЛГОСРОЧНЫЕ ПАРАМЕТРЫ
регулирования деятельности муниципального унитарного
предприятия «Водоканал»**

Наименование услуги	Год	Базовый уровень операционных расходов	Индекс эффективности операционных расходов	Уровень потерь воды	Удельный расход электрической энергии
		тыс. руб.	%	%	кВт.ч./куб.м
Техническая вода	2024	39,96	-	0	0,330
	2025	-	1,00	0	0,330
	2026	-	1,00	0	0,330
	2027	-	1,00	0	0,330
	2028	-	1,00	0	0,330
Питьевая вода (питьевое водоснабжение)	2024	569 626,00	-	24,08	0,777
	2025	636 192,18	0,00	24,08	0,777
	2026	-	1,00	24,08	0,777
	2027	-	1,00	24,08	0,777
	2028	-	1,00	24,08	0,777
Водоотведение	2024	492 980,00	-		0,814
	2025	554 789,03	0,00		0,814
	2026	-	1,00		0,814
	2027	-	1,00		0,814
	2028	-	1,00		0,814

Зеленая

Приложение № 2

к решению правления
РСТ Кировской области

от 25.12.2024 № 48/22-кв-2025

Приложение № 2

к решению правления
РСТ Кировской области

от 20.12.2023 № 45/44-кв-2024


ТАРИФЫ

на техническую воду, питьевую воду (питьевое водоснабжение) и водоотведение для муниципального унитарного предприятия «Водоканал» на территории муниципального образования «Город Киров»

Наименование услуги	Категория потребителей	Территория	Период действия	Тариф в рублях за куб. метр	
Техническая вода	Прочие потребители	мкр Лянгасово	с 01.01.2024 по 30.06.2024	19,88	
			с 01.07.2024 по 31.12.2024	19,88	
			с 01.01.2025 по 30.06.2025	19,88	
			с 01.07.2025 по 31.12.2025	21,46	
			с 01.01.2026 по 30.06.2026	21,46	
			с 01.07.2026 по 31.12.2026	21,36	
			с 01.01.2027 по 30.06.2027	21,36	
			с 01.07.2027 по 31.12.2027	22,47	
			с 01.01.2028 по 30.06.2028	22,47	
с 01.07.2028 по 31.12.2028	22,52				
Питьевая вода (питьевое водоснабжение)	Население, собственники жилых помещений и исполнители коммунальных услуг (с учетом НДС)	Центральная часть г. Кирова	с 01.01.2024 по 30.06.2024	34,39	
		мкр Коминтерн, слобода Макарье, село Порошино, деревня Большая Субботиха, поселок Сидоровка, деревня Богородская, деревня Гнусино, поселок Ганино, деревня Малая Гора, деревня Подозерье, слобода Санниковы, деревня Шубино, слобода Большое Скопино муниципального образования «Город Киров» Кировской области	с 01.01.2024 по 30.06.2024	48,97	
			с 01.07.2024 по 31.12.2024	37,75	
			с 01.01.2025 по 30.06.2025	37,75	
			с 01.07.2025 по 31.12.2025	42,10	
			с 01.01.2026 по 30.06.2026	42,10	
			с 01.07.2026 по 31.12.2026	39,48	
			с 01.01.2027 по 30.06.2027	39,48	
			с 01.07.2027 по 31.12.2027	39,82	
			с 01.01.2028 по 30.06.2028	39,82	
	с 01.07.2028 по 31.12.2028	41,57			
	Муниципальное образование «Город Киров»	с 01.01.2024 по 30.06.2024	28,66		
		Прочие потребители	Центральная часть г. Кирова мкр Коминтерн, слобода Макарье, село Порошино, деревня Большая Субботиха, поселок Сидоровка, деревня Богородская, деревня Гнусино, поселок Ганино, деревня Малая Гора, деревня Подозерье, слобода Санниковы, деревня	с 01.01.2024 по 30.06.2024	40,81

		Шубино, слобода Большое Скопино муниципального образования «Город Киров» Кировской области			
		Муниципальное образование «Город Киров»	с 01.07.2024 по 31.12.2024	31,46	
			с 01.01.2025 по 30.06.2025	31,46	
			с 01.07.2025 по 31.12.2025	35,08	
			с 01.01.2026 по 30.06.2026	35,08	
			с 01.07.2026 по 31.12.2026	32,90	
			с 01.01.2027 по 30.06.2027	32,90	
			с 01.07.2027 по 31.12.2027	33,18	
			с 01.01.2028 по 30.06.2028	33,18	
		с 01.07.2028 по 31.12.2028	34,64		
Водоотведение	Население, собственники жилых помещений и исполнители коммунальных услуг (с учетом НДС)	Центральная часть г. Кирова	с 01.01.2024 по 30.06.2024	26,45	
		мкр Коминтерн, деревня Гнусино, село Порошино, деревня Богородская, поселок Сидоровка, ул. Проезжая, ул. Красный Химик, ул. Красной Звезды муниципального образования «Город Киров» Кировской области	с 01.01.2024 по 30.06.2024	42,20	
		Муниципальное образование «Город Киров»	с 01.07.2024 по 31.12.2024	30,42	
			с 01.01.2025 по 30.06.2025	30,42	
			с 01.07.2025 по 31.12.2025	33,60	
			с 01.01.2026 по 30.06.2026	33,60	
			с 01.07.2026 по 31.12.2026	32,57	
			с 01.01.2027 по 30.06.2027	32,47	
			с 01.07.2027 по 31.12.2027	32,47	
			с 01.01.2028 по 30.06.2028	32,47	
		с 01.07.2028 по 31.12.2028	34,33		
		Прочие потребители	Центральная часть г. Кирова	с 01.01.2024 по 30.06.2024	22,04
			мкр Коминтерн, деревня Гнусино, село Порошино, деревня Богородская, поселок Сидоровка, ул. Проезжая, ул. Красный Химик, ул. Красной Звезды муниципального образования «Город Киров» Кировской области	с 01.01.2024 по 30.06.2024	35,17
			Муниципальное образование «Город Киров»	с 01.07.2024 по 31.12.2024	25,35
				с 01.01.2025 по 30.06.2025	25,35
				с 01.07.2025 по 31.12.2025	28,00
				с 01.01.2026 по 30.06.2026	28,00
				с 01.07.2026 по 31.12.2026	27,14
				с 01.01.2027 по 30.06.2027	27,06
				с 01.07.2027 по 31.12.2027	27,06
с 01.01.2028 по 30.06.2028	27,06				
с 01.07.2028 по 31.12.2028	28,61				

Налог на добавленную стоимость взимается сверх установленных величин тарифов (кроме тарифов, установленных для населения).



Приложение № 3
к решению правления
РСТ Кировской области
от 25.12.2024 № 48/22-к-2025

Приложение № 3
к решению правления
РСТ Кировской области
от 20.12.2023 № 45/44-к-2024

Производственная программа в сфере водоснабжения технической водой муниципального унитарного предприятия "Водоканал" на 2024-2028 годы

Раздел 1. Паспорт производственной программы										
Регулируемая организация		МУП "Водоканал" на 2024-2028 годы								
Местонахождение		ул. Производственная, 25, г. Киров, 610014								
Уполномоченный орган регулирования		Региональная служба по тарифам Кировской области								
Местонахождение		г. Киров, ул. Дерендяева, д.23								
Период реализации производственной программы		с 01.01.2024 по 31.12.2028								
Раздел 2. Перечень мероприятий по ремонту объектов централизованных систем водоснабжения и водоотведения, мероприятий, направленных на улучшение качества питьевой воды и качества очистки сточных вод										
№	Наименование	Единица измерения	Величина показателя							
			2024 год	2025 год	2026 год	2027 год	2028 год			
1	Текущий (капитальный) ремонт и обслуживание объектов централизованной системы водоснабжения за счет тарифных	тыс.руб.	24,85	26,03	26,39	27,17	27,98			
2	Мероприятия, направленные на улучшение качества воды, мероприятия	тыс.руб.	0,00	0,00	0,00	0,00	0,00			
Раздел 3. Объем подачи воды										
№	Показатели производственной деятельности	Единица измерения	Величина показателя							
			2024 год	2025 год	2026 год	2027 год	2028 год			
1	Объем подпиткой воды	тыс.м3	2,90	2,90	2,90	2,90	2,90			
2	Объем потерь воды	тыс.м3	0,00	0,00	0,00	0,00	0,00			
3	Отпуск (реализация) воды потребителям всего, в т.ч.:	тыс.м3	2,90	2,90	2,90	2,90	2,90			
3.1	- населению	тыс.м3	0,00	0,00	0,00	0,00	0,00			
3.2	- бюджетным организациям	тыс.м3	0,00	0,00	0,00	0,00	0,00			
3.3	- прочим потребителям, в том числе подразделения предприятия	тыс.м3	2,90	2,90	2,90	2,90	2,90			

Раздел 4. Объем финансовых потребностей, необходимых для реализации производственной программы

№	Наименование показателя	Единица измерения	Величина показателя				
			2024 год	2025 год	2026 год*	2027 год*	2028 год*
1	Финансовые потребности за счет тарифных источников (без учета расходов на инвестиции), в том числе:	тыс.руб.	57,64	59,92	61,91	63,53	65,21
1.1	- операционные расходы	тыс.руб.	39,96	41,85	42,44	43,69	44,99
1.2	- расходы на энергетические ресурсы	тыс.руб.	6,84	7,28	7,22	7,40	7,59

* финансовые потребности на 2026-2028 годы определены исходя из объема финансовой потребности 2024 года с учетом параметров прогноза социально-экономического развития Российской Федерации.

Раздел 5. График реализации мероприятий производственной программы


№	Наименование мероприятия	Период реализации
2	Мероприятия, направленные на улучшение качества воды, мероприятий по энергосбережению и повышению энергетической эффективности	

Раздел 6. Плановые значения показателей надежности, качества и энергетической эффективности объектов-централизованных систем водоснабжения и водоотведения (определяются в соответствии с приказом Минстроя России от 04.04.2014 № 162/пр "Об утверждении перечня показателей надежности, качества, энергетической эффективности объектов централизованных систем горячего водоснабжения, холодного водоснабжения и (или) водоотведения, порядка и правил определения таких показателей" (далее - приказ Минстроя России от 04.04.2014 № 162/пр)

№	Наименование показателя	Единица измерения	Величина показателя				
			2024 год	2025 год	2026 год	2027 год	2028 год
1	Показатели качества питьевой воды						
1.1	подпункт "а" пункта 9 приказа Минстроя России от 04.04.2014 № 162/пр	%	-	-	-	-	-
1.2	подпункт "б" пункта 9 приказа Минстроя России от 04.04.2014 № 162/пр	%	-	-	-	-	-
2	Показатели надежности и бесперебойности водоснабжения						
2.1	пункт 11 приказа Минстроя России от 04.04.2014 № 162/пр	ед./км	-	-	-	-	-
3	Показатели энергетической эффективности						
3.1	подпункт "а" пункта 13 приказа Минстроя России от 04.04.2014 № 162/пр	%	0,00	0,00	0,00	0,00	0,00
3.2	подпункт "г" пункта 13 приказа Минстроя России от 04.04.2014 № 162/пр	кВт*ч/куб.м	0,33	0,33	0,33	0,33	0,33

Раздел 7. Расчет эффективности производственной программы, осуществляемый путем сопоставления динамики изменения плановых значений показателей надежности, качества и энергетической эффективности объектов централизованных систем водоснабжения и водоотведения и расходов на реализацию производственной программы в течении срока её действия									
№	Наименование показателя	Величина показателя							
		2024 год	2025 год	2026 год	2027 год	2028 год			
1	Показатели качества питьевой воды								
1.1	подпункт "а" пункта 9 приказа Минстроя России от 04.04.2014 № 162/пр	%	-	-	-	-			
	Сопоставление динамики изменения								
1.2	подпункт "б" пункта 9 приказа Минстроя России от 04.04.2014 № 162/пр	%	-	-	-	-			
	Сопоставление динамики изменения		0,00	0,00	0,00	0,00			
2	Показатели надежности и бесперебойности водоснабжения								
2.1	пункт 11 приказа Минстроя России от 04.04.2014 № 162/пр	%	-	-	-	-			
	Сопоставление динамики изменения		0,00	0,00	0,00	0,00			
3	Показатели энергетической эффективности								
3.1	подпункт "а" пункта 13 приказа Минстроя России от 04.04.2014 № 162/пр	%	0,00	0,00	0,00	0,00			
	Сопоставление динамики изменения		-	0,0	0,0	0,0			
3.2	подпункт "г" пункта 13 приказа Минстроя России от 04.04.2014 № 162/пр	%	0,33	0,33	0,33	0,33			
	Сопоставление динамики изменения		-	0,0	0,0	0,0			

Раздел 8. Отчет об исполнении производственной программы за истекший период регулирования									
№	Наименование показателя	Единица измерения	План на 2023 год	Факт за 2023 год	Примечание				
					2024 год	2025 год	2026 год	2027 год	2028 год
1	Финансовые потребности за счет тарифных источников, в том числе:		196,9	26,8					
1.1	Операционные расходы, в том числе:	тыс.руб.	125,4	13,7					
1.1.1	- Ремонт за счет тарифных источников	тыс.руб.	0,00	0					
1.1.2	- Контроль качества питьевой воды	тыс.руб.	0,0	0,0					
1.2	Расходы на энергетические ресурсы	тыс.руб.	20,74	1,80					
2	Объем отпущенной воды	тыс. куб.м	6,00	1,61					
3	Показатели качества питьевой воды, надежности и бесперебойности услуги водоснабжения								
3.1	подпункт "а" пункта 9 приказа Минстроя России от 04.04.2014 № 162/пр	%	-	-					
3.2	подпункт "б" пункта 9 приказа Минстроя России от 04.04.2014 № 162/пр	%	-	-					
3.3	пункт 11 приказа Минстроя России от 04.04.2014 № 162/пр	%	-	-					
Раздел 9. Мероприятия, направленные на повышение качества обслуживания абонентов									
№	Мероприятия, направленные на повышение качества обслуживания абонентов	Единица измерения	Величина показателя						
			2024 год	2025 год	2026 год	2027 год	2028 год		
1	Мероприятия, направленные на повышение качества обслуживания абонентов не планируются	тыс.руб.	-	-	-	-	-	-	-

Раздел 7. Расчет эффективности производственной программы, осуществления изменений динамики изменения плановых значений показателей надежности, качества и энергетической эффективности объектов централизованных систем водоснабжения и водоотведения и расходов на реализацию производственной программы в течении срока её действия									
№	Наименование показателя	Единица измерения	Величина показателя						
			2024 год	2025 год	2026 год	2027 год	2028 год		
1	Показатели качества питьевой воды								
1.1	подпункт "а" пункта 9 приказа Минстроя России от 04.04.2014 № 162/пр	%	1,82	1,82	1,82	1,82	1,82	1,82	1,82
	Сопоставление динамики изменения		-	0,0	0,0	0,0	0,0	0,0	0,0
1.2	подпункт "б" пункта 9 приказа Минстроя России от 04.04.2014 № 162/пр	%	7,49	7,49	7,49	7,49	7,49	7,49	7,49
	Сопоставление динамики изменения		-	0,0	0,0	0,0	0,0	0,0	0,0
2	Показатели надежности и бесперебойности водоснабжения								
2.1	пункт 11 приказа Минстроя России от 04.04.2014 № 162/пр	%	0,37	0,37	0,37	0,37	0,37	0,37	0,37
	Сопоставление динамики изменения		-	0,0	0,0	0,0	0,0	0,0	0,0
3	Показатели энергетической эффективности								
3.1	подпункт "а" пункта 13 приказа Минстроя России от 04.04.2014 № 162/пр	%	24,08	24,08	24,08	24,08	24,08	24,08	24,08
	Сопоставление динамики изменения		-	0,0	0,0	0,0	0,0	0,0	0,0
3.2	подпункт "б" пункта 13 приказа Минстроя России от 04.04.2014 № 162/пр	%	0,777	0,777	0,777	0,777	0,777	0,777	0,777
	Сопоставление динамики изменения		-	0,0	0,0	0,0	0,0	0,0	0,0
Раздел 8. Отчет об исполнении производственной программы за истекший период регулирования									
№	Наименование показателя	Единица измерения	План на 2023 год	Факт за 2023 год	Примечание				
1	Финансовые потребности за счет тарифных источников, в том числе:	тыс.руб.	922 757	1 087 793					
1.1	Операционные расходы, в том числе:	тыс.руб.	430 018	588 853					
1.1.1	- Ремонт за счет тарифных источников	тыс.руб.	63 814	133 712					
1.1.2	- Контроль качества питьевой воды	тыс.руб.	3 126	3 200					
1.2	Расходы на энергетические ресурсы	тыс.руб.	171 766	134 255					
2	Объем отпущенной воды	тыс. куб.м	32 196	33 801					
3	Показатели качества питьевой воды, надежности и бесперебойности услуги водоснабжения								
3.1	подпункт "а" пункта 9 приказа Минстроя России от 04.04.2014 № 162/пр	%	0,95	1,46					
3.2	подпункт "б" пункта 9 приказа Минстроя России от 04.04.2014 № 162/пр	%	0	6,29					
3.3	пункт 11 приказа Минстроя России от 04.04.2014 № 162/пр	сл/км	0,47	0,309					
Раздел 9. Мероприятия, направленные на повышение качества обслуживания абонентов									
№	Мероприятия, направленные на повышение качества обслуживания абонентов	Единица измерения	2024 год	2025 год	2026 год	2027 год	2028 год		
1	Мероприятия, направленные на повышение качества обслуживания абонентов не планируются	тыс.руб.	-	-	-	-	-		




Приложение № 5
к решению правления
РСТ Кировской области

от 15.12.2024 № 48/22-к-2025

Приложение № 5
к решению правления
РСТ Кировской области

от 20.12.2023 № 45/44-к-2024

Производственная программа в сфере водоотведения муниципального предприятия "Водоканал" на 2024-2028 годы

Раздел 1. Паспорт производственной программы									
Регулируемая организация		МУП "Водоканал" на 2024-2028 годы							
Местонахождение		ул. Производственная, 25, г. Киров, 610014							
Уполномоченный орган регулирования		Региональная служба по тарифам Кировской области							
Местонахождение		г. Киров, ул.Деревляева, д.23							
Период реализации производственной программы		с 01.01.2024 по 31.12.2028							
Раздел 2. Перечень мероприятий по ремонту объектов централизованных систем водоснабжения и водоотведения, мероприятий, направленных на улучшение качества питьевой воды и качества очистки сточных вод, мероприятий по энергосбережению и повышению энергетической эффективности, в том числе по снижению потерь воды при транспортировке									
№	Наименование	Единица измерения	Финансовые потребности на реализацию					2028 год	
			2024 год	2025 год	2026 год	2027 год	2028 год		
1	Текущий и капитальный ремонт и обслуживание объектов централизованной системы водоотведения за счет тарифных источников	тыс.руб.	317 776,90	363 879,38	337 515,54	347 506,00	357 792,17		
2	Текущий и капитальный ремонт и обслуживание объектов централизованной системы водоотведения негативное воздействие на централизованную систему водоотведения	тыс.руб.	0,00	0,00	0,00	0,00	0,00		
3	Мероприятия, направленные на улучшение качества очистки сточных вод, мероприятий по энергосбережению и повышению энергетической эффективности	тыс.руб.	5 644,14	5 971,50	5 994,72	6 172,17	6 354,86		
Раздел 3. Принято сточных вод									
№	Показатели производственной деятельности	Единица измерения	Величина показателя						
			2024 год	2025 год	2026 год	2027 год	2028 год		
1	Принято сточных вод для передачи (транспортировки), всего, в т.ч.:	тыс.м3	35 843,08	35 843,08	35 843,08	35 843,08	35 843,08		
2	Отпуск (реализация) услуг всего, в т.ч.:	тыс.м3	35 843,08	35 843,08	35 843,08	35 843,08	35 843,08		
2.1	бюджетным организациям	тыс.м3	2 560,57	2 560,57	2 560,57	2 560,57	2 560,57		
2.2	населению	тыс.м3	25 604,34	25 604,34	25 604,34	25 604,34	25 604,34		
2.3	прочие потребители, в том числе подразделения предприятия	тыс.м3	7 678,17	7 678,17	7 678,17	7 678,17	7 678,17		

Раздел 7. Расчет эффективности производственной программы, осуществляемый путем сопоставления динамики изменения плановых значений показателей надежности, качества и энергетической эффективности объектов централизованных систем водоснабжения и водоотведения и расходов на реализацию производственной программы в течении срока её действия									
№	Наименование показателя	Единица измерения	Величина показателя планируемого периода						
			2024 год	2025 год	2026 год	2027 год	2028 год		
1	подпункт "а" пункта 12 приказа Министра России от 04.04.2014 № 162/пр								
1.1	Показатели качества очистки сточных вод	%	-	0,00	0,00	0,00	0,00	0,00	0,00
1.2	Сопоставление динамики изменения подпункт "в" пункта 12 приказа Министра России от 04.04.2014 № 162/пр	%	39,95	39,95	38,37	36,79	36,79	28,89	28,89
	Сопоставление динамики изменения	%	-	0,00	-3,95	-4,12	-4,12	-21,47	-21,47
2	Показатели надежности и бесперебойности водоотведения								
2.1	пункт 11 приказа Министра России от 04.04.2014 № 162/пр	ед./км	5,65	5,65	5,65	5,65	5,65	5,65	5,65
	Сопоставление динамики изменения	%	-	0,00	0,00	0,00	0,00	0,00	0,00
3	Показатели энергетической эффективности								
3.1	подпункт "д" пункта 13 приказа Министра России от 04.04.2014 № 162/пр	кВт*ч/куб.м	0,814	0,814	0,814	0,814	0,814	0,814	0,814
	Сопоставление динамики изменения	%	-	0,00	0,00	0,00	0,00	0,00	0,00
Раздел 8. Отчет об исполнении производственной программы за истекший период регулирования									
№	Наименование показателя	Единица измерения	План на		Факт за	Примечание			
			2023 год	2023 год					
1	Итого финансовые потребности за счет тарифных источников	тыс.руб.	708 275	708 275	1 015 015				
1.1	Операционные расходы, в том числе:	тыс.руб.	329 479	329 479	574 027				
1.1.1	- Ремонт за счет тарифных источников	тыс.руб.	27 508	27 508	29 785				
1.1.2	- Контроль качества очистки сточных вод	тыс.руб.	1 275	1 275	1 320				
2	Расходы на энергетические ресурсы	тыс.руб.	160 306	160 306	153 862				
3	За счет платы за негативное воздействие на централизованную систему водоотведения	тыс.руб.	0	0	0				
4	Всего за счет тарифных и прочих источников	тыс.руб.	708 275	708 275	1 015 015				
5	Объем принятых сточных вод	тыс. куб.м	32 129	32 129	36 471				
6	Показатели качества очистки сточных вод, надежности и бесперебойности услуги водоотведения	%	8,2	8,2	5,28				
6.1	подпункт "а" пункта 12 приказа Министра России от 04.04.2014 № 162/пр	%	0	0	0				
6.2	подпункт "в" пункта 12 приказа Министра России от 04.04.2014 № 162/пр	%	17,1	17,1	36,1				
6.3	пункт 11 приказа Министра России от 04.04.2014 № 162/пр	%							
Раздел 9. Мероприятия, направленные на повышение качества обслуживания абонентов									
№	Наименование мероприятия	Единица измерения	Величина показателя планируемого периода						
			2024 год	2025 год	2026 год	2027 год	2028 год		
1	Мероприятия, направленные на повышение качества обслуживания абонентов не планируются	тыс.руб.	-	-	-	-	-	-	-

